


Mediul de muncă în general

**Munca sigură înseamnă
câștig sigur**





Cerințe privind:



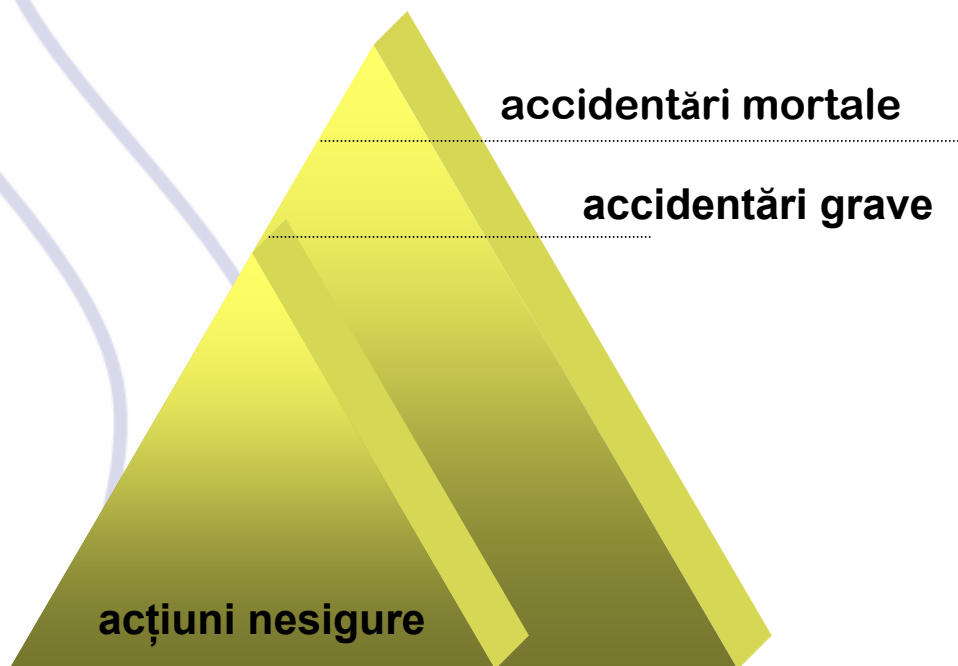
- Căile de ieșire
- Scările
- Pasajele
- Ieșirile de urgență
- Toaletele
- Cantinele etc.



Piramida accidentelor

Acțiunile nesigure cauzează accidente


Aspectele de securitate și sănătate în muncă trebuie să fie la fel de importante ca productivitatea și alte aspecte economice




SSM: Măsuri ce trebuie luate



măsuri de
construcție



organizare



măsuri
mecanice



EIP



măsuri
tehnice

Evaluarea riscului

7 pași de gestionare a securității la locul de muncă


1 Identificarea pericolului



2 Evaluarea riscului



3 Eliminarea riscului



4 Înlocuirea cu un substitut



5 Controlul riscului prin măsuri tehnice




6 Protejează-te!



7 Păstrează distanța!



Metodă



locul de muncă



procedura de lucru

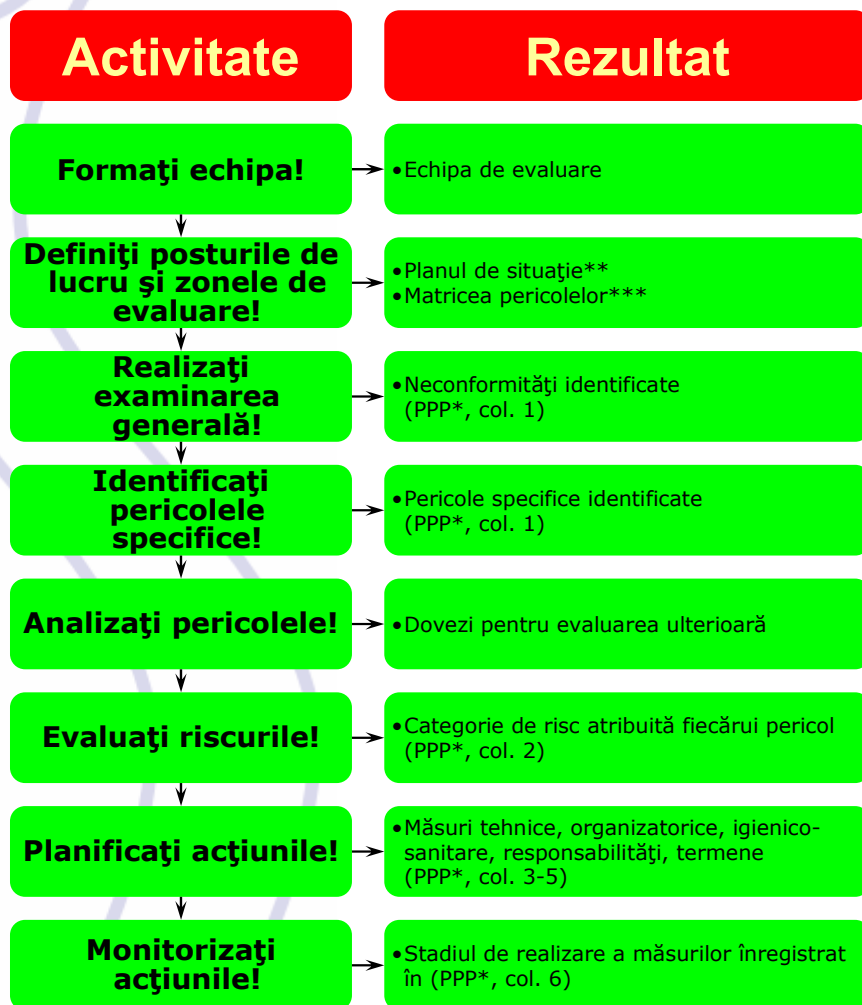


pericol

combinarea de metode
este posibilă și poate fi
utilă

gruparea locurilor de
muncă/procedurilor/
pericolelor similare

Evaluarea riscului



Pasul 8
Monitorizarea acțiunilor

Pasul 7
Planificarea acțiunilor

Pasul 6
Evaluarea riscurilor


Pasul 5
Analizarea pericolelor

Pasul 4
Identificarea pericolelor specifice

Pasul 1
Definirea zonelor de evaluare

Pasul 2
Alcătuirea echipei

Pasul 3
Realizarea examinării generale





* plan de prevenire și protecție
** cu definirea zonelor de evaluare și/sau a posturilor de lucru
*** pe zonele de evaluare și/sau a posturilor de lucru



Proiect de înfrățire instituțională ROMÂNIA - AUSTRIA
"IMPLEMENTAREA LEGISLAȚIEI ARMONIZATE
ÎN DOMENIUL SECURITĂȚII ȘI SĂNĂTĂȚII ÎN MUNCĂ ÎN ÎNTREPRINDERILE MICI ȘI MIJLOCII"

Obiectivele trebuie să fie

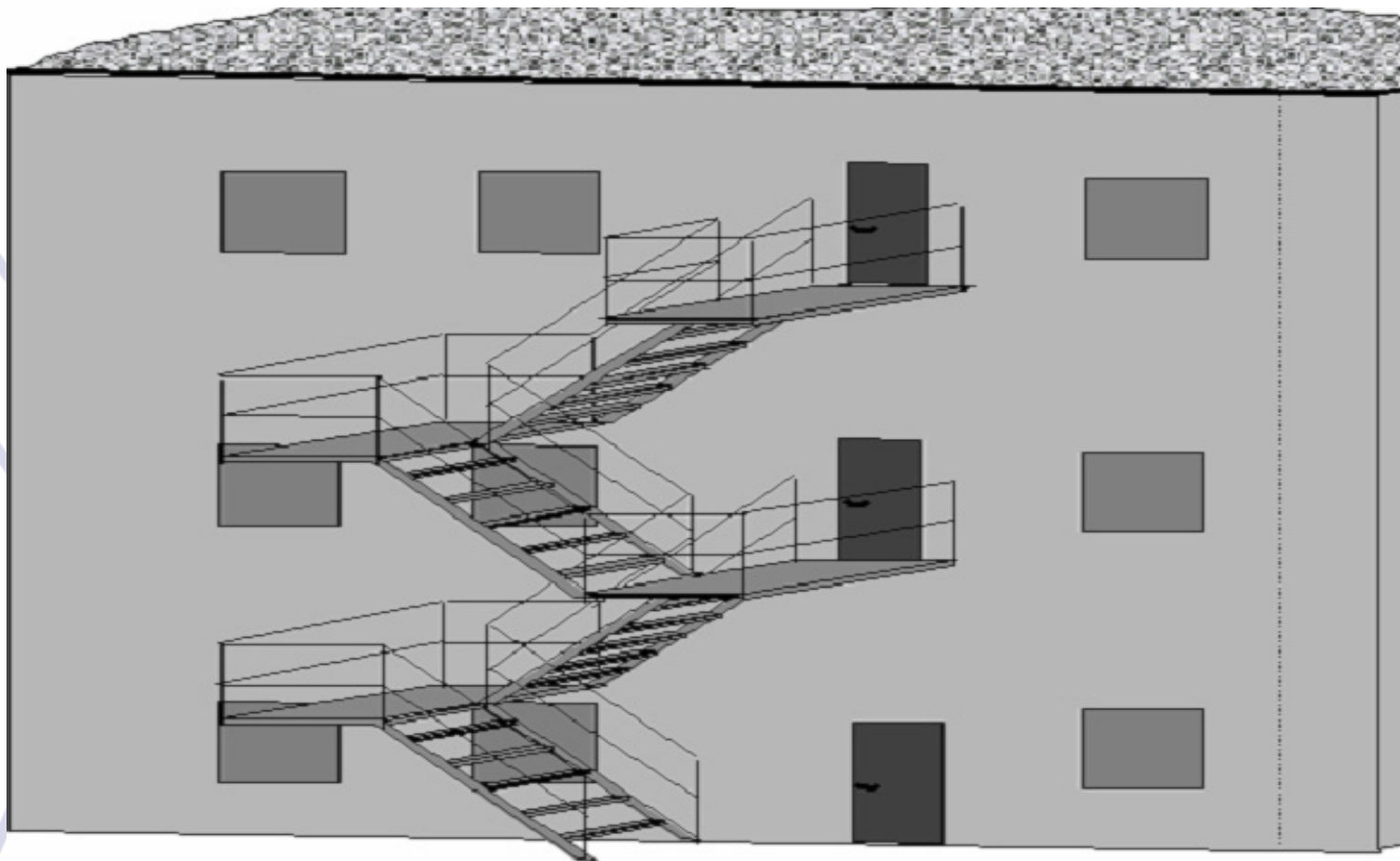
- clar definite și cuantificabile
- sprijinite de conducere
- **realiste și accesibile**
- cu responsabilități definite
- atinse în termenul prevăzut
- documentate și furnizate tuturor angajaților / angajatorilor / managerilor



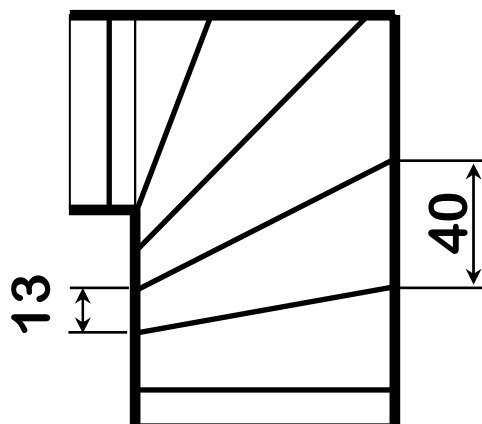
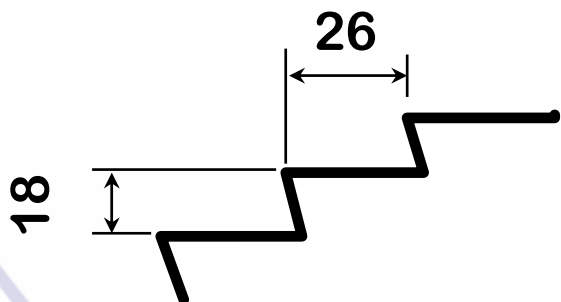
Pasaje, căi de ieșire, ieșiri în caz de urgență ...



Scări și ieșiri de urgență



Scări exemplu din legislația austriacă



Iluminat de urgență

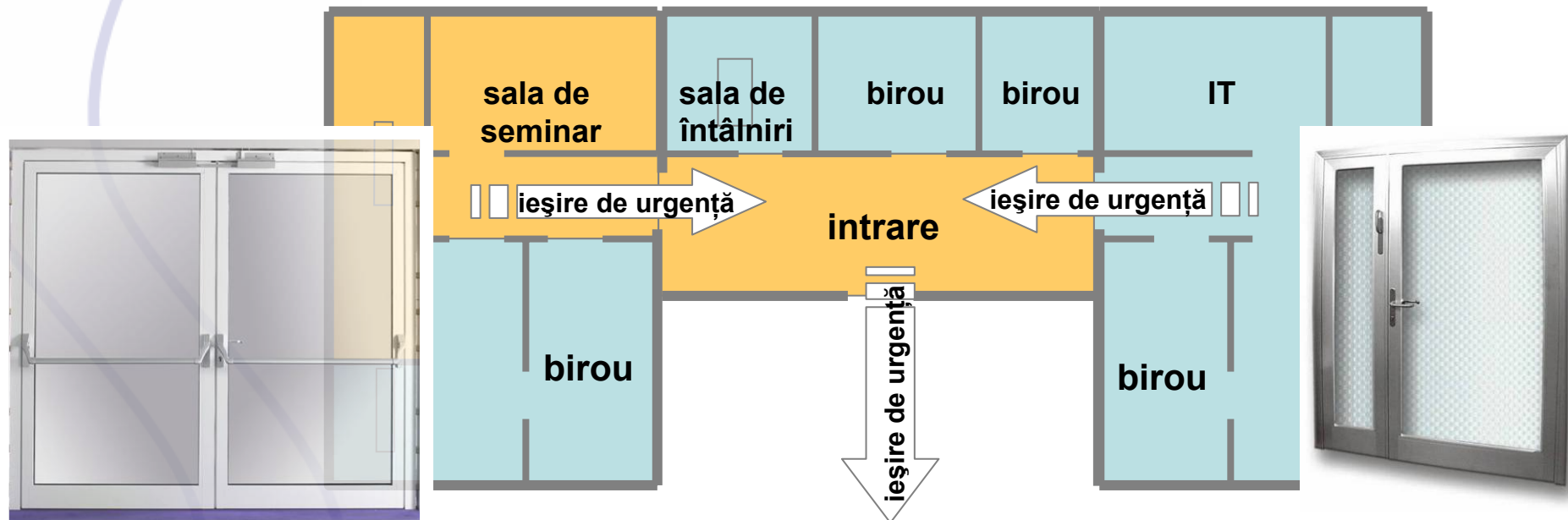
- **Iluminat de urgență**
 - locuri de muncă în camere fără ferestre/lumină naturală
 - căi de ieșire în caz de urgență lungi și întortocheate
 - pericole speciale în camera de lucru (de ex. materiale de lucru explozive)
 - lucrul în ture de noapte
- **Ex.: standardul EN 1838**
 - intensitatea luminoasă (1 lx)
 - timpul de operare (1 h)
- **Ajutor pentru orientare:**
 - a se utiliza dacă nu există un pericol special
 - **iluminat propriu**



Planificarea ieșirilor de urgență

Zona publică

Zona non publică



Încuietoare de panică conform standardului EN 1125

A se folosi în clădirile cu multe persoane, ce nu sunt familiarizate cu ieșirile de urgență din afara clădirilor de ex.: aeroport, clădiri mari de birouri

Încuietoare de panică conform standardului EN 179

A se folosi în clădirile cu persoane ce sunt familiarizate cu ieșirile de urgență din afara clădirilor de ex.: birou, fabrică

Pasaje de trecere înguste

